

Forgot Password Guidance

Follow below steps to recover your password

1. Go to Homepage of MahaRecruitment and click on “**Forgot Password**” link as shown below.

Home | Skip to Main Content | Skip to Navigation | A++ A+ A A- A- A A मराठी

MahaOnline (A Joint Venture between Govt. of Maharashtra & TCS) **Online Recruitment Application System**

New User Registration

Login

User Name

Password

Login **Forgot Password ?**

उमेदवारांना सूचना

अर्ज सादरीकरणाचे तीन टप्पे आहेत.
1. प्रोफाइलची निर्मिती / अद्ययावत करणे
2. अर्ज सादरीकरण
3. शुल्क भरणा (माझे खाते या विभागात हा पर्याय उपलब्ध आहे)

अधिक माहिती साठी कृपया येथे क्लिक करा

शासकीय कार्यालयाकरिता सूचना

- Online Recruitment Application System या संकेतस्थळावर जाहिरात प्रकाशित करताना जाहिराती करिता आवश्यक पात्रतेचे निकष सिस्टीम मध्ये सरचित करण्यात येतात.
- उमेदवाराने संकेतस्थळावर स्वतःच्या प्रोफाइलमध्ये नमूद केलेली माहिती जाहिराती करिता आवश्यक पात्रतेचे निकष पूर्ण करित असल्यासच उमेदवाराचा अर्ज स्वीकारला जातो.
- याकरिता संबंधित शासकीय कार्यालयाने विहित नमुन्यात जाहिराती करिता आवश्यक पात्रतेचे निकष महा ऑनलाईन या संस्थेस देणे आवश्यक आहे. निकष देण्याचा नमुना बघण्याकरिता येथे क्लिक करा.
- जाहिरात निकष
- वय आणि शुल्क
- Online Recruitment Application System या संकेतस्थळावर आपल्या कार्यालयाची जाहिरात प्रकाशित करण्याकरिता **येथे क्लिक करा.**

Offices


Medical Education and Drugs

Latest News

Public Works Department

Medical Education and Drugs Department

Directorate of Govt. Printing and Stationery, Mumbai

Zilla Parishad, Dhule

2. Enter Following details as shown below

- User name
- Date of Birth
- Email Id Or Mobile No.

Now click on **“Submit”** button to reset the password or click on **“Reset”** button to reset the fields.



[Back](#)

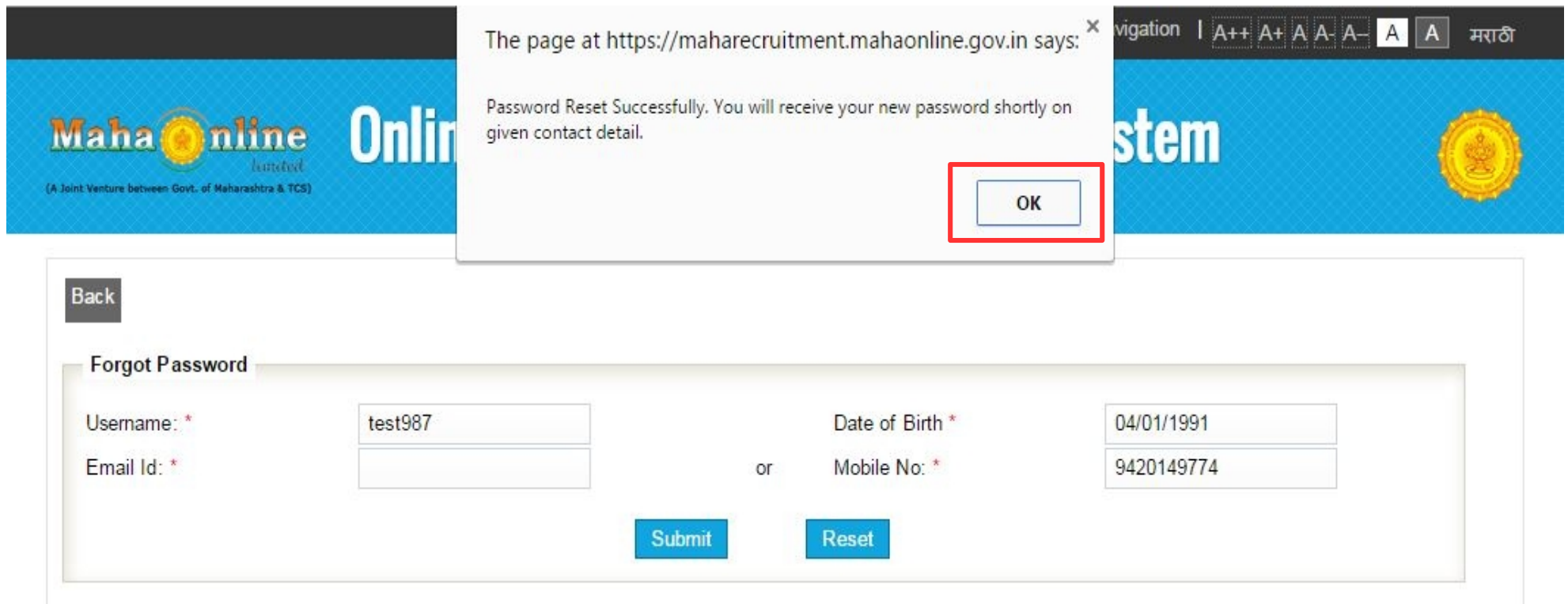
Forgot Password

Username: *	<input type="text" value="test987"/>	Date of Birth *	<input type="text" value="04/01/1991"/>	
Email Id: *	<input type="text"/>	or	Mobile No: *	<input type="text" value="9420149774"/>

3. After submitting, below message will be displayed and you will receive OTP on your **registered E-mail** or a message on your **registered mobile** number as per details provided.

4. Click on **“OK”** button to proceed further.

5. Now you will be redirected to **MahaRecruitment** Homepage.



The image shows a browser window with a blue header for 'MahaOnline' and a central white notification box. The notification box contains the text: 'The page at https://maharecruitment.mahaonline.gov.in says: Password Reset Successfully. You will receive your new password shortly on given contact detail.' Below this text is a red-bordered 'OK' button. Below the notification box is a 'Forgot Password' form with a 'Back' button. The form has two columns of input fields. The first column has 'Username: *' with the value 'test987' and 'Email Id: *' with an empty field. The second column has 'Date of Birth *' with the value '04/01/1991' and 'Mobile No: *' with the value '9420149774'. At the bottom of the form are two blue buttons: 'Submit' and 'Reset'.

Back

Forgot Password

Username: * test987

Email Id: *

Date of Birth * 04/01/1991


or Mobile No: * 9420149774

Submit Reset


6. Enter **OTP** received on your mail or mobile as shown below.


7. Click on “**Login**” button to proceed further.

[Home](#) | [Skip to Main Content](#) | [Skip to Navigation](#) | [A++](#) [A+](#) [A](#) [A-](#) [A-](#) [A](#) [A](#) मराठी



Online Recruitment Application System



 **New User Registration**

Login

User Name

Password

Login[Forgot Password ?](#)

उमेदवारांना सूचना

अर्ज सादरीकरणाचे तीन टप्पे आहेत.


- प्रोफाइलची निर्मिती / अद्ययावत करणे
- अर्ज सादरीकरण
- शुल्क भरणा (माझे खाते या विभागात हा पर्याय उपलब्ध आहे)

अधिक माहिती साठी कृपया येथे क्लिक करा


शासकीय कार्यालयाकरिता सूचना

- Online Recruitment Application System या संकेतस्थळावर जाहिरात प्रकाशित करताना जाहिराती करिता आवश्यक पात्रतेचे निकष सिस्टीम मध्ये सरचित करण्यात येतात.
- उमेदवाराने संकेतस्थळावर स्वतःच्या प्रोफाइलमध्ये नमूद केलेली माहिती जाहिराती करिता आवश्यक पात्रतेचे निकष पूर्ण करित असल्यासच उमेदवाराचा अर्ज स्वीकारला जातो.
- याकरिता संबंधित शासकीय कार्यालयाने विहित नमुन्यात जाहिराती करिता आवश्यक पात्रतेचे निकष महा ऑनलाईन या संस्थेस देणे आवश्यक आहे. निकष देण्याचा नमुना बघण्याकरिता येथे क्लिक करा.
- [जाहिरात निकष](#)
- [वय आणि शुल्क](#)
- Online Recruitment Application System या संकेतस्थळावर आपल्या कार्यालयाची जाहिरात प्रकाशित करण्याकरिता **येथे क्लिक करा.**

Offices



Medical Education and Drugs

 **Latest News**

[Public Works Department](#)

[Medical Education and Drugs Department](#)

[Directorate of Govt. Printing and Stationery, Mumbai](#)

[Zilla Parishad, Dhule](#)

8. Now you will ask to change the password. Enter following details as shown below

- One Time Password (Received on your contact details)
- New Password
- Confirm Password

9. Click on **“Change Password”** button to change the password. Note your user name and password for further reference.

MahaOnline (A Joint Venture between Govt. of Maharashtra & TCS) **Online Recruitment Application System**

Use the form below to Change Password

Change Password

One Time Password

New Password

Confirm Password

Verification Image : 

Enter the text as in the image

Change Password

Thank You